


## W Cephe Paneli



### Ürün Tanımı

Cephe paneli bağlantı elemanını gizleyen sistemi sayesinde cephelerde kullanıma uygundur. Hem yatay hem de düşey uygulanabilmesi sayesinde montaj esnekliği ve tasarımcılara güzel çözümler sunar. Cephede estetik bir görüntü elde etmek için çoğunlukla mikro baskılı olarak üretilir.

### Üretim Yeri

İstanbul, İskenderun

### Uygulama Alanları

- Sanayi yapıları
- Askeri yapılar
- Sosyal yapılar
- Zirai yapılar
- Spor tesisleri
- Şantiye binaları
- Silolar
- Hipermarketler
- Alışveriş merkezleri
- Hal binaları
- İdari binalar

gibi taşıyıcı sistemi çelik veya prefabrike beton olan yapılarda kullanılır.

Assan Panel ürünleri hakkında burada verilen bilgiler, özellikle uygulama ve son kullanımlarına ilişkin tavsiyeler, normal şartlarda ve Assan Panel'in tavsiyeleri doğrultusunda bu ürünlerin doğru taşındığı, saklandığı, muamele edildiği ve uygulandığı durumlar hakkında Assan Panel'in sahip olduğu mevcut bilgi ve deneyime dayanarak iyi niyetle verilmiştir. Ürünler için uygulama yüzeyleri ve uygulama alanları pratikte oldukça çeşitlilik arz etmektedir. Bu nedenle Assan Panel ürünlerini kullanırken doğru ürünü, doğru koşullarda, doğru şekilde ve doğru yerde uyguladığınızdan emin olunuz ve bu yönde Assan Panel tarafından ticari elverişlilik ve/veya belirli bir amaca uygunluk konusunda verilen bilgi ve talimatlara kesinlikle uyunuz. Aksi halde oluşabilecek zararlardan Assan Panel sorumlu değildir. Ürünün kullanıcı (kullanıcı) ürünü kullanmayı düşündüğü uygulama ve amaç için ürünün uygunluğunu test etmelidir. Assan Panel'in ürünlerinin özelliklerini değiştirme hakkı saklıdır. Üçüncü şahısların mülkiyet hakları gözetilmelidir. Bütün siparişlerin kabulünde, satış ve nakliye konusundaki mevcut şartlarımız esas alınır. Kullanıcılar, her zaman, ilgili ürünün Assan Panel'e başvurarak temin edebilecekleri Yerel Ürün Bilgi Föyü'nün son baskısını dikkate almalıdır.

## Performans Deęerlendirmesi

En iyi ısı yalıtım deęerlerine sahiptir.

Hızlı ve sorunsuz montajı hem zamandan hem de işçilikte tasarruf sağlar.

Poliüretan bünyesinde su tutmaz, bakteri ve haşerat barındırmaz.

Poliüretanın şişirilmesinde n-Pentane gazı kullanılması sayesinde doğaya hiç bir zarar verilmez.

Renkli yüzeyi sayesinde sıva, boya gibi ilave kaplamalara gerek duyulmaz

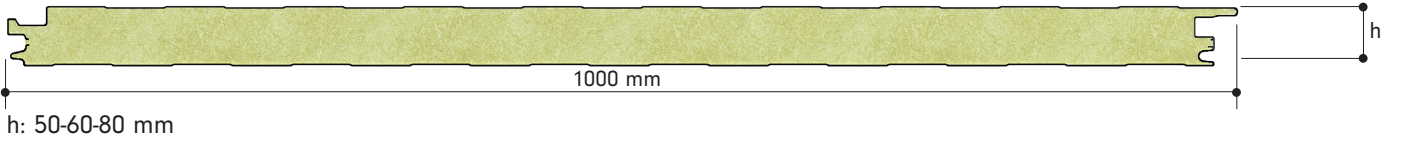
RAL kataloęundan renk seçimi yapılabilir.

Kullanılacağı yere uygun yüzey boyası (Polyester, PvdF, Plastisol, PVC) seçenekleri vardır.

Hem yatay hemde düşey uygulanabilir.

Baęlantı elemanının gizli olması sayesinde cephelerde görsel avantaj sağlar.

## Ölçüler



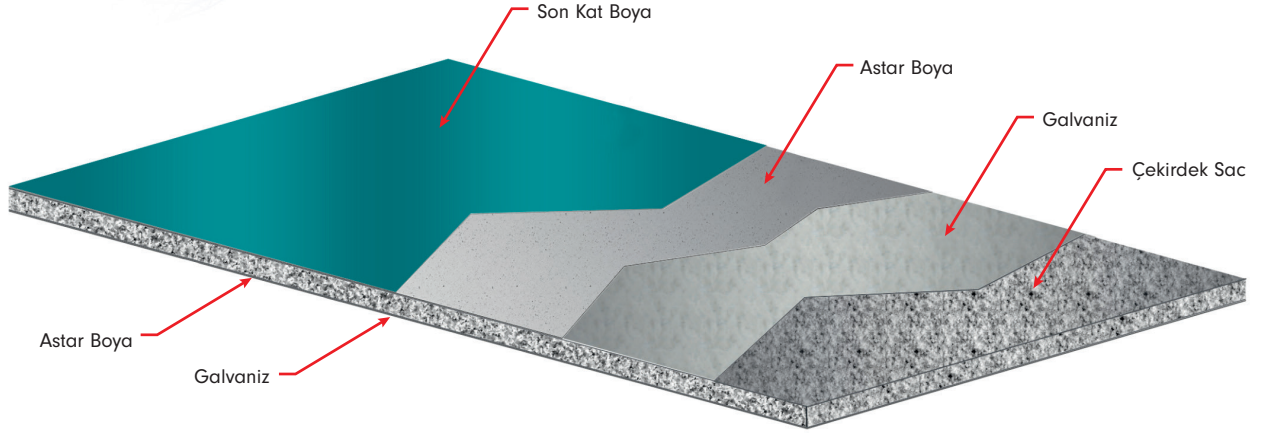
<b>Faydalı En</b>	1000 mm
<b>Minimum boy</b>	3 metre
<b>Maksimum boy</b>	Nakliye Koşullarına Baęlıdır

## Poliüretan (PUR) – Poliizosiyanürat (PIR)



<b>Poliüretan Yoęunluk (EN 1602)</b>	40 (±2) kg/m <sup>3</sup>
<b>Poliüretan Kalınlığı</b>	50-60-70-80-100 mm
<b>Isı İletim Katsayısı (EN 13165)</b>	0,022-0,024 W/mK
<b>Boyutsal Kararlılık (EN 13165)</b>	Seviye DS (TH) 11
<b>Yanmazlık Sınıfı (EN 13501)</b>	B.S2.d0
<b>Su absorpsiyonu (EN ISO 354)</b>	Hacimce %2 (168 saat)
<b>Kapalı hücre oranı (EN 14509)</b>	%95
<b>Buhar Difüzyon Direnci (EN 12086)</b>	30-100
<b>Sıcaklık Dayanımı</b>	-200/+110 °C

## Metal Yüzeyler



## Boyalı Galvaniz Sacdan Metal Yüzey

<b>Metal Tipi</b>	Boyalı Galvaniz Sac
<b>Üst Metal Kalınlığı</b>	0,50-0,70 mm
<b>Alt Metal Kalınlığı</b>	0,40-0,70 mm
<b>Kalınlık Toleransı (EN 10143)</b>	Nominal
<b>Sac Kalitesi (EN 10327)</b>	DX51 D+Z Boyalı Galvanizli Sac (astar üzeri son kat polyester boya)
<b>Boya Cinsi</b>	Polyester, PvdF, Plastisol, PVC

## Yük Taşıma Tabloları

BGS		Çok Açıklık				
Üst Metal Kalınlığı (mm)	Alt Metal Kalınlığı (mm)	PUR (mm)	100 cm	150 cm	200 cm	250 cm
0,5	0,4	50	302	215	149	121
0,5	0,4	60	337	263	179	134
0,5	0,4	80	400	320	245	145

• Yük Değerleri kg/m<sup>2</sup> • Limit değeri L/200 • BGS: Boyalı Galvaniz Sac

## Isıl Geçirgenlik Değerleri

Poliüretan Isıl Geçirgenlik Değerleri			
Panel Kalınlığı	U Isıl Geçirgenlik (W/m <sup>2</sup> K)	R Isıl Geçirgenlik (m <sup>2</sup> K/W)	R Isıl Geçirgenlik (ft <sup>2</sup> °F h/Btu)
50 mm	0,406	2,465	14,000
60 mm	0,342	2,921	16,584
80 mm	0,261	3,830	21,747

TSE EN 14509'a göre.

## Mekanik Özellikler

Çelik Yüzeyler Akma Dayanımı	min. 220 N/mm <sup>2</sup>
Panelin Çekme Dayanım	min. 0,018 Mpa
Yüksek Sıcaklıkta Enine Doğrultuda Çekme Modülü	min. 0,04 Mpa
Çekirdek Malzeme Kayma Dayanımı	min. 0,11 Mpa
Çekirdek Malzeme Kayma Modülü	min. 1,5 Mpa
Çekirdek Malzeme Basınç Dayanımı	min. 0,095 Mpa
Uzun Süreli Yükleme Sonrası Kayma Dayanımı	t: 1.000 saat min. %35 t: 2.000 saat min. %30 t: 100.000 saat min. %7
Açıklıkta Eğilme Moment Kapasitesi	min. 1,5 KNm/m
Açıklıkta Burulma Gerilmesi	min. 100 Mpa

TSE EN 14509'a göre.








## Tolerans Değerleri

Panel Uzunluğu	Panel Kalınlığı	Panel Örtü Geniştirlięi	Gönyeden Sapma
L ≤ 3000 mm. ise ±5 mm., L > 3000 mm. ise ±10 mm.'dir	D ≤ 100mm ±2mm	Tüm profiller için ±2mm	s ≤ anma örtü kalınlığının (w) %0,6'sı./ (En x 0,006)

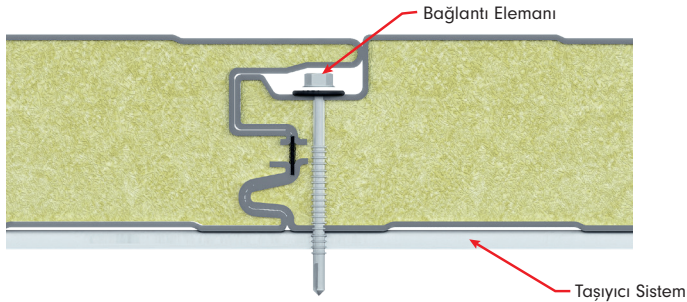
## Standart Paket Adetleri

Kalınlık (mm)	50	60	80
Adet	20	18	14

## Standart Renk Seçenekleri

RAL 3009	RAL 5010	RAL 5018	RAL 6021	RAL 7016	RAL 9002	RAL 9006
						

## Birleşim Detayları



## Sandviç Panellerin Korunması



Vinçle kaldırmada malzemeyi sapan ezmesinden koruyunuz ve alt taşıyıcıları ölçülere uygun yerleştiriniz.



İstifteki paneli, kısaysa iki uçundan, uzunsa uçlarından ve ortasından kaldırmınız, çekmeyiniz. Çekme, özellikle boyalı panellerde çizik sebebi olabilir.



Kısa süreli bekleme halinde dahi panelleri dış etkilerden koruyunuz, su birikmesine karşı mümkünse çok az eğimli alan seçiniz.



Şantiyede uzun süre bekleyecek panelleri mümkünse kapalı yere alınız.



Panel üzerine basmayınız.